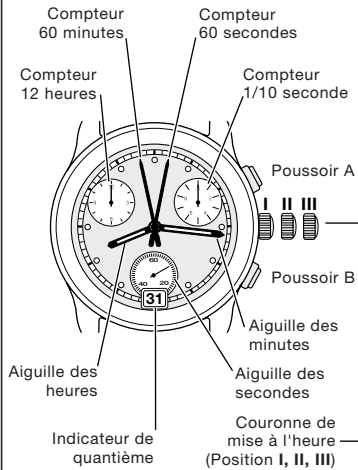
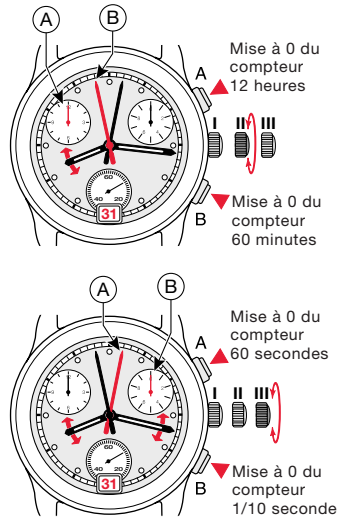


**AFFICHAGE**

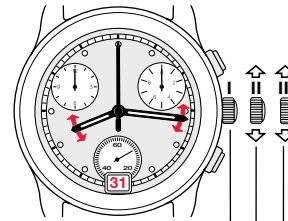
Aiguilles de la montre

**MISE A ZERO DES COMPTEURS**

Couronne en position II ou III

**REGLAGES**

Couronne 3 positions

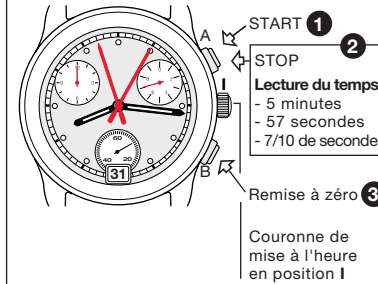


Position de marche  
Correction du fuseau horaire et de la date à chaque passage à minuit  
Position de mise à l'heure (stop seconde) et correction de la date à chaque passage à minuit

**Remarque :**  
Ne pas rester en position II de la couronne de mise à l'heure plus de 20 minutes (perte de l'heure).

**MODE CHRONOMETRAGE**

Fonction chronométrage simple



1 à 3 ordre des fonctions

**ATTENTION**  
Avant chaque chronométrage, les aiguilles du chronographe doivent être à leur origine.  
Au besoin, voir le paragraphe MISE A ZERO DES COMPTEURS.

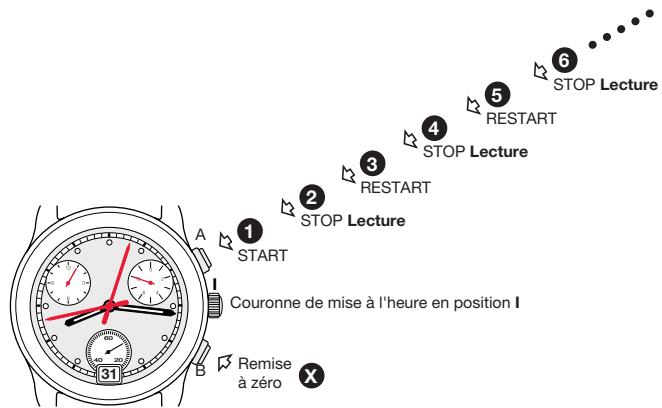
F

**CHRONOGRAPHE  
ETA 251.262**ETA SA Manufacture Horlogère Suisse  
depuis 1793

291 611 - 30.05.2005 / ETA / 03

**MODE CHRONOMETRAGE**

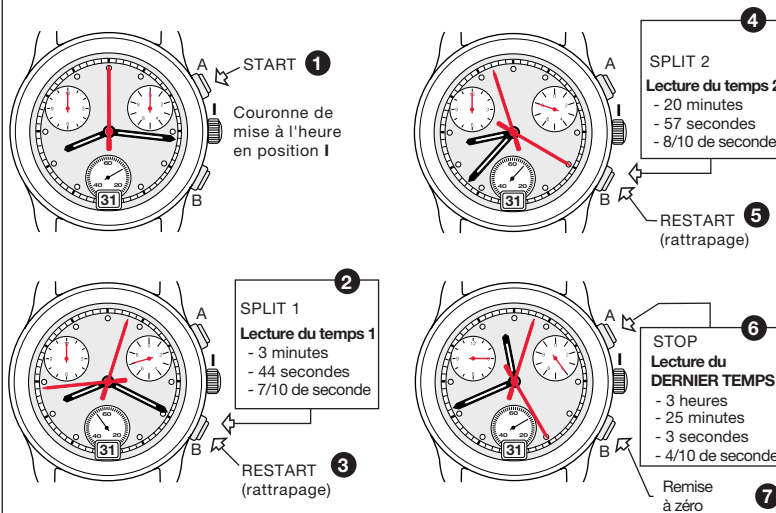
Fonction ADD



1 à X ordre des fonctions

**MODE CHRONOMETRAGE**

Fonction SPLIT-TIME ou TEMPS INTERMEDIAIRES



1 à 7 ordre des fonctions